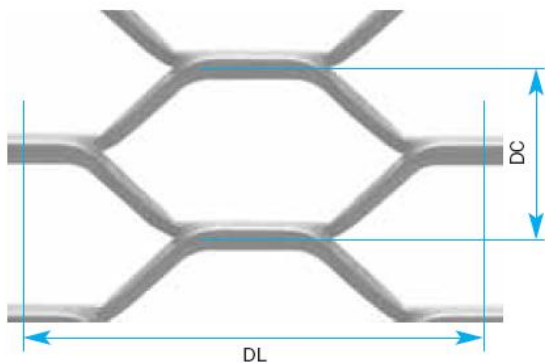


מוצר: רשת Expanded תעשייתית בצורת משושה
לתעשייה, לחקלאות (חממות וגידור), מצוין כרשתות אזהרה,
הגנה וגידור למקומות רגישים ומקומות ציבוריים

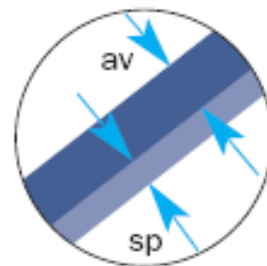
פתרון מצוין לענף מיזוג האוויר, משתיקי קול, פילטרים בתעשייה למפוחים
ובנוסף, אלמנט הגנה מצוין למבני תעשייה עבור חומרי בידוד אקוסטיים ותרמים

- יצרן: ITALFIM איטליה
- ניתן להשיג מפלדה קלה, פלדת אל חלד, ניקל, ארד, נחושת,
פליז טיטניום וזהב
- קל להתקנה ולתחזוקה

צורת רישום: DL x DC – av x sp (mm)




מקרא
E = משושה
DL = אלכסוני ארוך
DC = אלכסוני קצר
av = רוחב פס
sp = עובי




נתונים, מידות ודוגמאות עבור רשתות תעשייתיות בצורת משושה

DL (מ"מ) רוחב עין רשת סימטרי	DC (מ"מ) גובה עין רשת סימטרי	av (מ"מ) רוחב פס הרשת	sp (מ"מ) עובי החומר	משקל: ★ kg/m2	מידות רוחב מרבי גיליון / סליל מ"מ
E 3	2,00	0,50	0,40	1,600	625
	2,00	0,50	0,50	2,000	625
	2,00	0,50	0,60	2,400	625
E 4	2,00	0,65	0,50	1,700	1000 - 1250
	2,00	0,65	0,60	2,050	1000 - 1250
	2,00	0,65	0,80	2,750	1000 - 1250
E 5	3,20	0,80	0,50	2,000	1000 - 1250
	3,20	0,80	0,60	2,400	1000 - 1250
	3,20	0,80	0,80	3,100	1000 - 1250
E 6	3,50	0,80	0,60	2,100	1000 - 1250
	3,50	0,80	0,80	2,750	1000 - 1250
	3,50	0,80	1,00	3,450	1000 - 1250
E 8	4,70	0,80	0,60	1,900	1000 - 1250
	4,70	0,80	0,80	2,400	1000 - 1250
	4,70	0,80	1,00	2,800	1000 - 1250
E 10	5,00	1,00	0,60	1,900	1000 - 1250
	5,00	1,00	0,80	2,550	1000 - 1250
	5,00	1,00	1,00	3,100	1000 - 1250
E 15	6,50	1,30	0,60	1,900	1000 - 1250
	6,50	1,30	0,80	2,550	1000 - 1250
	6,50	1,30	1,00	3,150	1000 - 1250
E 25	13,00	1,50	1,00	1,850	1000 - 1250 - 1500
	13,00	2,00	1,50	3,600	1000 - 1250 - 1500
	13,00	2,00	2,00	4,500	1000 - 1250 - 1500
E 30	16,00	1,50	1,00	1,500	1000 - 1250 - 1500
	16,00	1,50	1,50	2,250	1000 - 1250 - 1500
	16,00	2,00	2,00	3,400	1000 - 1250 - 1500


★ המשקל ק"ג/מ"ר מתייחס לפלדה או פלדת אל חלד.




E 3



E 6




E 3.5



E 8




E 4




E 10



E 5



E 15



E 30



E 25