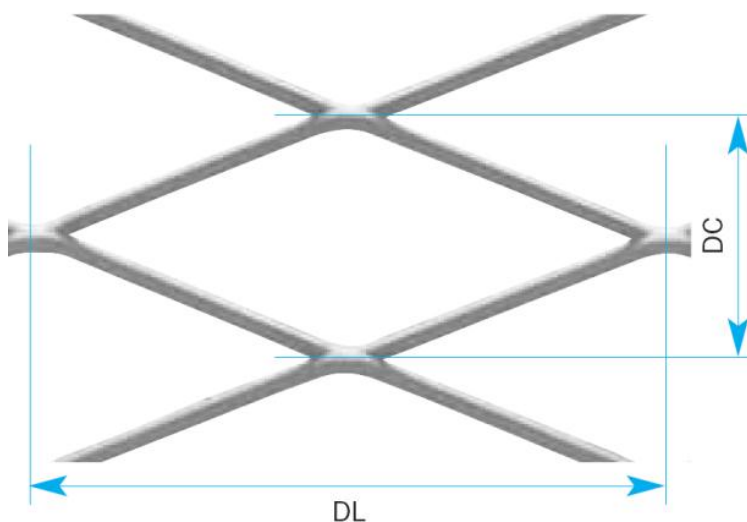


מוצר: רשת Expanded תעשייתית בצורת יהלום  
לתעשייה, לחקלאות (חממות וגידור), מצוין כרשתות אזהרה,  
הגנה וגידור למקומות רגישים ומקומות ציבוריים

פתרון מצוין לענף מיזוג האוויר, משתיקי קול, פילטרים בתעשייה למפוחים  
ובנוסף, אלמנט הגנה מצוין למבני תעשייה עבור חומרי בידוד אקוסטיים ותרמים

- יצרן: ITALFIM איטליה
- ניתן להשיג מפלדה קלה, פלדת אל חלד, ניקל, ארד, נחושת,  
פליז טיטניום וזהב
- קל להתקנה ולתחזוקה

צורת רישום:  $DL \times DC - av \times sp$  (mm)



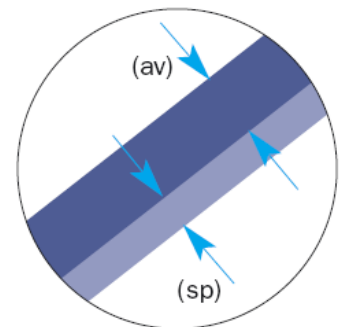
#### Mesh dimensions

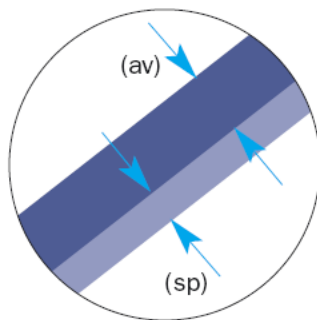
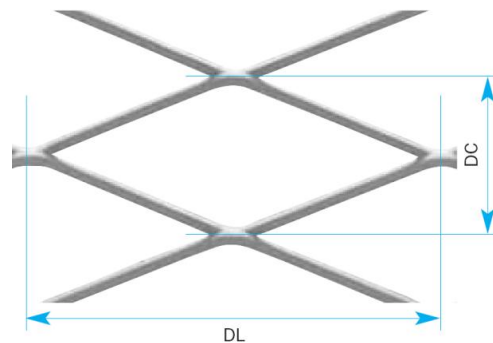
**DL** = LW - long way mesh

**DC** = SW - short way

**av** = w - strand width

**sp** = t - thickness





**Mesh dimensions**

**DL** = LW - long way mesh









**DC** = SW - short way

**av** = w - strand width

**sp** = t - thickness

**נתונים, מידות ודוגמאות עבור רשתות תעשייתיות בצורת יהלום**

DL (מ"מ) רוחב עין רשת סימטרי	DC (מ"מ) גובה עין רשת סימטרי	av (מ"מ) רוחב פס הרשת	sp (מ"מ) עובי החומר	משקל kg/m <sup>2</sup>	מידות רוחב מרבי גיליון / סליל מ"מ
R 0,60	0,50	0,18	0,12	0,600	300 - 500
R 0,75	0,60	0,20	0,12	0,650	300 - 500
R 0,85	0,65	0,23	0,15	0,700	300 - 500
R 1	0,75	0,27	0,15	0,750	500
	0,75	0,23	0,20	1,000	300
R 1,5	1,00	0,35	0,15	0,700	500 - 1000
	1,00	0,30	0,20	1,000	500
	1,00	0,30	0,30	1,500	500
R 2	1,30	0,35	0,15	0,650	500 - 1000
	1,30	0,35	0,20	0,850	500 - 1000
	1,30	0,30	0,30	1,100	500 - 1000
R 2,5	1,50	0,35	0,20	0,750	500 - 1000
	1,50	0,30	0,30	1,000	500 - 1000
	1,50	0,30	0,40	1,300	500
R 3	1,80	0,40	0,30	1,100	1000
	1,80	0,40	0,40	1,300	1000
	1,80	0,40	0,50	1,800	1000




## המשך נתונים, מידות ודוגמאות עבור רשתות תעשייתיות בצורת יהלום


DL (מ"מ) רוחב עין רשת סימטרי	DC (מ"מ) גובה עין רשת סימטרי	av (מ"מ) רוחב פס הרשת	sp (מ"מ) עובי החומר	משקל kg/m <sup>2</sup>	מידות רוחב מרבי גיליון / סליל מ"מ
<b>R 3,5</b>	1,90	0,40	0,30	1,050	1000
	1,90	0,40	0,40	1,350	1000
	1,90	0,40	0,50	1,700	1000
<b>R 4</b>	2,00	0,50	0,30	1,200	1000
	2,00	0,50	0,40	1,600	1000 - 1250
	2,00	0,50	0,50	2,000	1000 - 1250
<b>R 5</b>	2,80	0,60	0,30	1,050	1000
	2,80	0,60	0,40	1,400	1000 - 1250
	2,80	0,60	0,50	2,000	1000 - 1250
<b>R 6</b>	3,50	0,70	0,40	1,300	1000 - 1250
	3,50	0,70	0,50	1,600	1000 - 1250
	3,50	0,75	0,60	2,100	1000 - 1250
<b>R 8</b>	4,00	0,80	0,50	1,600	1000 - 1250
	4,00	0,80	0,80	2,600	1000 - 1250
	4,00	0,80	1,00	3,200	1000 - 1250
<b>R 10</b>	5,80	1,00	0,50	1,400	1000 - 1250
	5,80	1,00	0,80	2,250	1000 - 1250 - 1500
	5,80	1,00	1,00	2,800	1000 - 1250 - 1500
<b>R 12,5</b>	6,00	1,00	0,50	1,350	1000 - 1250
	6,00	1,00	0,80	2,150	1000 - 1250 - 1500
	6,00	1,00	1,00	2,700	1000 - 1250 - 1500
<b>R 16</b>	8,00	1,50	0,50	1,500	1000 - 1250
	8,00	1,50	0,80	2,400	1000 - 1250 - 1500
	8,00	1,50	1,00	3,000	1000 - 1250 - 1500




R 3,5




R 8




R 4



R 10



R 5



R 12,5



R 6



R 16



## המשך נתונים, מידות ודוגמאות עבור רשתות תעשייתיות בצורת יהלום

DL (מ"מ) רוחב עין רשת סימטרי	DC (מ"מ) גובה עין רשת סימטרי	av (מ"מ) רוחב פס הרשת	sp (מ"מ) עובי החומר	משקל kg/m <sup>2</sup>	מידות רוחב מרבי גיליון / סליל מ"מ
<b>R 20</b>	10,00	1,50	0,80	1,950	1000 -1250 - 1500
	10,00	1,50	1,00	2,400	1000 -1250 - 1500
	10,00	1,50	1,50	3,600	1000 -1250 - 1500
<b>R 25</b>	13,00	1,50	0,80	1,500	1000 -1250
	13,00	1,50	1,00	1,850	1000 -1250
	13,00	1,50	1,50	2,800	1000 -1250
<b>R 28</b>	10,00	1,50	0,80	1,950	1000 -1250 - 1500
	10,00	1,50	1,00	2,400	1000 -1250 - 1500
	10,00	1,50	1,50	3,600	1000 -1250 - 1500
<b>R 35</b>	17,00	1,50	0,80	1,150	1000 -1250
	17,00	1,50	1,00	1,450	1000 -1250
	17,00	1,50	1,50	2,150	1000 -1250
<b>R 45</b>	13,00	1,50	1,00	1,850	1000 -1250 - 1500
	13,00	2,00	1,50	3,700	1000 -1250 - 1500
	13,00	2,50	1,50	4,300	1000 -1250 - 1500

R 20



R 35



R 25



R 43



R 28

